

# Как подать исковое заявление в суд в электронном виде



**шаг 1**

**шаг 2**

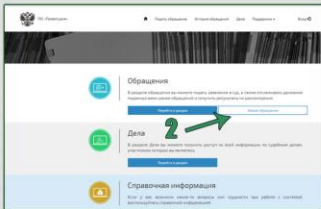
**шаг 3-4**

**шаг 5-6**

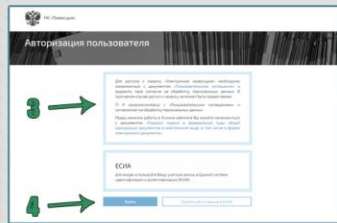
**шаг 7**

**шаг 8-13**

В разделе подача обращений нажимаем «Новое обращение».

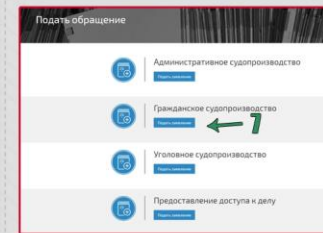
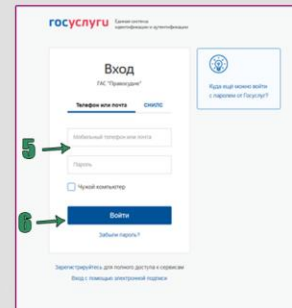


Заходим на сайт нужного Вам суда, находим раздел «Подача процессуальных документов в электронном виде» нажимаем на него. В результате Вы попадаете на сайт ГАС «Правосудие», в раздел подачи обращений.



Ознакомьтесь с Пользовательским соглашением и поставьте галочку о своем согласии на обработку Ваших персональных данных (3), после чего нажмите кнопку «Войти» (4).

Для входа в систему ГАС «Правосудие» нужно ввести пароль (5), под которым Вы заходите на портал Госуслуг, после чего нажать кнопку «Войти» (6).



На этом этапе необходимо выбрать вид обращения.

После нажатия на кнопку «Лично» (8), система автоматически заполнит ваши данные, находящиеся на портале госуслуг. После этого прикрепляем: скан иска (9), сканы приложений к иску (10), квитанции об оплате госпошлины (11) (или ставим галочку о том,

что Вы освобождены от ее уплаты (12) и нажимаем кнопку «Сформировать заявление» (13).



Все, иск подан, и после проверки Вам в личный кабинет придет уведомление о поступлении документов в информационную систему, содержащее дату и время поступления документов.